

RAPORT ANUAL
despre activitatea medicală și economico-financiară
IMSP SCMBCC pe parcursul anului 2025



Activitatea în domeniul resurselor umane și perfecționării cadrelor

- Spre finele anului 2025, în cadrul IMSP SCMBCC **activau – 143 persoane plus 25 cumularzi = 168** (2024 – 146; 2023 – 142; 2022 – 149; 2021 – 154; 2020 – 157; 2019 – 153) inclusiv:
 - **Medici – 21 și 2 laboranți cu studii superioare, 1 farmacist diriginte.** Categorie de specialitate dețin 21 (87,5%) medici, inclusiv:
 - ✓ categoria superioară – 13 (54,2%);
 - ✓ categoria prima – 4 (16,6%);
 - ✓ categoria doua – 5 (20,8%).
 - **Lucrători medicali cu studii medii - 43.** Categorie de specialitate dețin **36** (83,7%) lucrători, inclusiv:
 - ✓ Categoria superioară - 32 (74,4%).
 - ✓ Categoria prima – 3 (7,0%);
 - ✓ Categoria a doua - 1 (2,3%)
 - **Infirmiere – 53**
 - **Alt personal – 23**

Pe perioada nominalizată, au fost:

încadrate - 16 persoane de bază (1 medic, 2 asistente medicale, 8 infirmiere și 5 alt personal) și 14 persoane prin cumul (7 medici, 4 asistente medicale și 3 alt personal), eliberați - 20 persoane de bază (7 asistenți medicali, 9 infirmiere și 4 alt personal) și 15 persoane prin cumul (7 medici, 5 asistente medicale și 4 alt personal).

În cadrul IMSP SCMBCC activează 32 (21,7%) persoane cu vârsta de pensionare:

Medici – 3 (2,0%);

Asistente medicale – 11 (7,5%);

Infirmiere – 17 (11,5%);

Alt personal - 4 (2,7%).

Concediu pentru îngrijirea copilului până la vârsta de 3 ani:

Medici – 1, asistente medicale – 4, alt personal – 3.



MINISTERUL SĂNĂȚII AL REPUBLICII MOLDOVA
CONSILIUL NAȚIONAL DE EVALUARE ȘI ACREDITARE ÎN SĂNĂTATE



CERTIFICAT DE ACREDITARE

NR. P-0650/2025
CATEGORIA - II

Eliberat I.M.S.P. "SPITALUL CLINIC MUNICIPAL DE BOLI CONTAGIOASE DE COPII"

IDNO 1003600152570

Adresa juridică Republica Moldova, mun. Chișinău, str. Mihail Lomonosov, 49

Denumirea prestatorului I.M.S.P. "SPITALUL CLINIC MUNICIPAL DE BOLI
CONTAGIOASE DE COPII"

Adresa de amplasare mun. Chișinău, str. Mihail Lomonosov, 49

DIRECTOR CNEAS Valentin Mustea

Digitally signed by Mustea Valentin

Date: 2025.12.18 13:01:23 EET

Reason: MoldSign Signature

Location: Moldova

MOLDOVA EUROPEANĂ



L.Ș.

VALABIL DE LA 16 decembrie 2025

PÂNĂ LA 16 decembrie 2030

DATA ELIBERĂRII 18 decembrie 2025

Denumirea măsurilor	ședințe	Nr. de subiecte discutate
Consiliul Calității	15	22 subiecte
Consiliul Medical	5	20 subiecte
Comitetul de spital de supraveghere a infecțiilor asociate asistenței medicale	8	Evaluarea a 31 fișe medicale cu IAAM: 10 – IRA, 4 - amigdalită acută, 2 – gastroenterocolite acute, 4 – gripă, 1 – infecție rotavirală, 5 – flebite, 4 – infecție enterovirală, 1 – varicelă.
Comitetul de Bioetică	4	- plângeri în adresa administrației nu au fost prezentate. - 4 instruirii repetate cu privire la integritatea angajaților, conform Codului de Etică și Conduită profesională
Comisia permanentă pentru controlul, supravegherea, păstrarea și utilizarea medicamentelor în secții și subdiviziuni	25	- efectuate 24 controale cu alcătuirea proceselor verbale. - Au fost înregistrate 5 cazuri de reacție adversă la medicamente: Sprei Poxclin, 3 cazuri sol. Cefatoxim, sol. Glucoza 5%.
Comisia de control a calității produselor alimentare și organizare a alimentației dietetice a bolnavilor	2	Evaluări ale calității alimentației, calorajului și corespunderea modului de distribuire.

Au fost desfășurate următoarele activități:

- Au fost elaborate și aprobate la ședințele SMCSM 50 proceduri operaționale, revizuite 6 proceduri operaționale.
- A fost evaluată implementarea:
 - ✓ PCN-70 Rujeola la copil;
 - ✓ PCN-6 Infecția meningococică la copil;
 - ✓ PCN-67 Boala diareică acută
 - ✓ Protocoale standardizate în urgențe pediatrice;

Medicii din cadrul instituției au participat la societățile infecționiștilor și a medicilor pediatri, conferințe municipal, naționale și internaționale:

1. Pe perioada 20-21.05.2025, în cadrul conferinței internaționale Pediatria fără frontieră, Chișinău, Moldova au fost prezentate raporte:
 - ❖ „Particularitățile clinico-epidemiologice ale infecției meningococice la copii”, Diana Vlad, Ludmila Bîrca, Stela Cornilova, Ludmila Manic, Olesea Olevschi.
 - ❖ "Infecția congenitală cu CMV", Ludmila Bîrca, Diana Vlad, Stela Cornilova, Viorica Hemei, Olesea Olevschi, Silvia Crivorucica, Tatiana Alexeev, Ludmila Serbenko.
2. Pe perioada 18-21.0.2025, în cadrul conferinței Naționale cu participare internațională Zilele Pediatriei Iașene "N.N. Trifan", ediția XXXVII-a, Iași, România au fost prezentate rapoarte:
 - ❖ „Meningoencefalita purulentă secundară – empiem fronto-parietal pe dreapta de origine sinusală la un copil de 16 ani: prezentare caz clinic”, Stela Cornilova, Ludmila Bîrca, Ludmila Manic, Victoria Țarălungă, Alina Bersan.
 - ❖ "Infecția meningococică generalizată asociată cu reactivarea infecției herpetice și complicații renale induse aciclovir: prezentare de caz clinic", Stela Cornilova, Ludmila Bîrca, Ludmila Manic, Alina Bersan, Victoria Țarălungă.

3. Pe perioada 20.11 – 19.12.2025, a fost organizate cursuri de instruire regional, „Contribuții la managementul infecțiilor la copii: actualizări în prag de sezon rece”, conform Ordinul MS nr. 1031 din 14.11.2025:

- ❖ "Gripa și Infecțiile respiratorii virale acute la copii – tabloul clinic, diagnostic și tratament"
- ❖ "Tusea convulsivă – particularități etiopatogenetice, epidemiologice, tablou clinic, tratament, profilaxie".
- ❖ "Infecția meningococică la copii – tablou clinic, diagnostic, tratament"
- ❖ "Provocări și perspective în realizarea Programului Național de imunizări".
- ❖ "Rujeola – particularități etiopatogenetice, epidemiologice, tablou clinic, tratament, profilaxie "
- ❖ "infecția congenitală cu cytomegalovirus – actualități în diagnostici, tratament și profilaxie"
- ❖ "Managementul integral al invaziei parazitare pediatrice"

Menționați pe parcursul anului cu:

- ▶ **diplome de onoare Ministerul Sănătății – 5,**
- ▶ **diplome de onoare Primăria municipiului Chișinău – 3,**
- ▶ **diplome de onoare Direcția Generală Asistență Medicală și Socială - 7.**

Sanțiuni disciplinare – nu au fost aplicate.

Analiza controlului satisfacției pacientului (2 evaluări)

În percepția pacientului

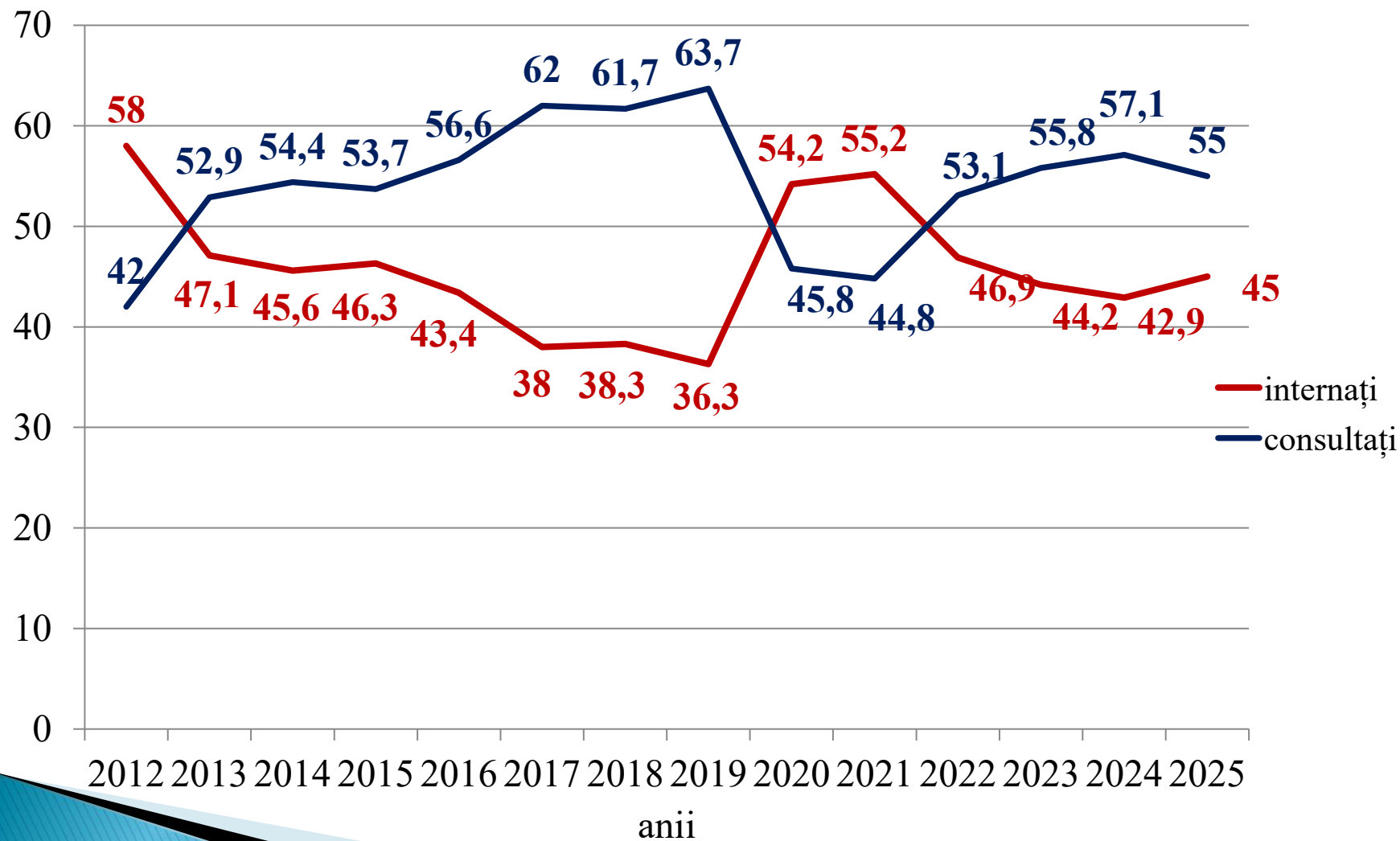
1. **La compartimentul prestarea/acordarea serviciilor medicale** - calitatea actului medical, profesionalismul și comunicarea personalului medical au fost apreciate la cel mai înalt nivel de către toți aparținătorii 28 (100%), iar informarea completă privind tratamentul și diagnosticul a fost apreciată în 25 cazuri (89 %), identificarea medicului curant 19 (68 %).
2. **Informarea privind drepturile și responsabilitățile pacientului** este bine realizată 23 (82%), iar informarea privind modalitățile de a-și exprima opinia (chestionar, petiție, cutie cu sugestii etc.) este redusă – doar 11 (39%) cunosc opțiunile.
3. **La capitolul asigurarea medicală și plăți suplimentare în sănătate** - nu au fost înregistrate plăți neoficiale, procurări de medicamente sau achitarea investigațiilor.
4. **La secțiunea facilitățile în spital** - (infrastructura și condițiile generale, confortul oferit, alimentația) au fost apreciate cu calificativele 4 și 5 de către 22 (83 %) dintre aparținători.
5. **La compartimentul loialitate** - s-a înregistrat un nivel ridicat: 23 (83%) dintre respondenți și-au exprimat intenția de a reveni la acest spital și de a-l recomanda altor persoane.

Dinamica adresabilității către IMSP SCMBCC pe parcursul anilor 2025-2019

Anii / adresări- internări	numărul total de adresări la secția de internare		numărul de internări		numărul de consultații	
	n	%	n	%	n	%
Anul 2025	12182	100	5442	45	6740	55
Anul 2024	13125	100	5636	42,9	7489	57,1
Anul 2023	12361	100	5464	44,2	6897	55,8
Anul 2022	11524	100	5414	46,9	6110	53,1
Anul 2021	6730	100	3716	55,2	3014	44,8
Anul 2020	6400	100	3469	54,2	2931	45,8
Anul 2019	15821	100	5748	36,3	10073	63,7

Ponderea pacienților internați și consultați pe perioada anilor 2012-2025

%



Numărul total de adresări SCMBCC 2019-2024

IMSP / anii	2020		2021		2022		2023		2024		2025	
	n	%	n	%	n	%	n	%	n	%	n	%
AMU	2384	37,2	2436	36,2	5773	50,1	5584	46,8	5040	38,4	3634	29,9
SCMC V. Ignatenco	1661	25,8	1411	20,9	1827	15,8	1970	15,9	1719	13,1	1850	15,2
SCMC1	65	1,0	82	1,2	209	1,8	222	1,7	176	1,3	106	0,9
CMF	361	5,6	270	4,0	394	3,4	531	4,3	2049	15,6	2051	16,8
Veniți singuri	1110	17,3	1743	25,9	2258	19,6	2897	23,4	2993	22,8	3197	26,2
Alte IMSP	819	12,8	788	11,7	1063	9,2	1157	9,4	746	5,7	3300	27,1
Total	6400	100	6730	100	11524	100	12361	100	13125	100	12182	100

Numarul total de adresari la UPU pe parcursul anilor 2025-2024

	Nr. total adresari				Spitalizati				Consultati			
	2025		2024		2025		2024		2025		2024	
	n	%	n	%	n	%	n	%	n	%	n	%
Nr.total	12182	100	13125	100	5442	45	5636	43	6740	55	7489	57
AMU	3634	29,9	5040	38,4	1470	12,2	2360	18	2164	17,7	2680	20,4
CMF	2051	16,8	2049	15,6	1015	8,3	1032	7,9	1036	8,5	1017	7,7
Tematici	-	-	402	3,1	-	-	25	0,2	-	-	377	2,9
Alte inst.	3300	27,1	2641	20,1	1640	13,6	1212	9,2	1660	13,5	1429	10,9
Singuri	3197	26,2	2993	22,8	1317	10,9	1007	7,7	1880	15,3	1986	15,1

Astfel, numărul de adresări a scăzut comparativ cu anul precedent (cu 943 (7,2%), iar consultații – cu 749 (10%) copii.

Denumirea institutiei		Nr. total		Nr. spitalizari		Nr. consultati	
		cazuri	%	cazuri	%	cazuri	%
Departamente de urgență ale instituțiilor spitalicești, inclusiv:		3300	27,1	1640	13,6	1660	13,5
	SCMC V.Ignatenco	1850	15,2	1002	8,3	848	6,9
	SCMC N1	106	0,9	62	0,5	44	0,4
	IMSP IMC, clinica Em. Coțaga	367	3,0	119	1,0	248	2,0
	IMSP raionale	354	2,9	112	0,9	242	2,0
	Alte institutii medicale private	623	5,1	345	2,9	278	2,2

Astfel, din numărul total de copii îndrumați către instituția noastră, cei mai mulți au fost îndreptați de către **DMU al SCMC V.Ignatenco (de la 13,1% la 15,2%)**, și **instituții medicale private 5,1%** (comparativ cu anul 2024 - 2,4%).

Pacienții consultați la UPU

	2025		2024		2023		2022		2021		2020	
	abs.	%	abs.	%	abs.	%	abs.	%	abs.	%	abs.	%
Transferați în alte instituții	472	7,3	462	6,2	301	4,3	178	2,9	156	5,1	175	5,9
Nu necesitau spitalizare	604	9,3	507	6,8	205	2,9	308	5,0	54	1,8	62	2,1
Refuz de spitalizare	272	4,2	207	2,8	141	2,0	85	1,4	124	4,1	121	4,1
Asistați în UPU fără spitalizare ulterioară	5392	83,3	6313	84,3	6250	90,6	5539	90,6	2680	88,9	2573	87,7
Total	6740	100	7489	100	6897	100	6110	100	3014	100	2931	100

Pe parcursul ultimilor doi ani numărul bolnavilor care nu necesitau spitalizare a celor ce s-au refuzat de spitalizar, este în creștere. Din numărul total de pacienți transferați în alte instituții (472) toți au fost cu patologii noninfecțioase.

Bolnavii transferati către alte institutii spitalicești

	Total		Starea la transfer, abs.				
	n	%	usoare	medii	grave	foarte grave	resuscitare
Abdomen acut	110	23,3		105	5		
Pneumonii	124	26,3		24	100		
Infecția căilor urinare	20	4,2		20			
Boala de sistem	10	2,1			10		
Laringotraheite stenoizante	26	5,3		23	2		
Dermatite alergice	82	17,4		71	11		
Epilepsie, trauma craniocerebrală	19	4,0		15	4		
Parotidite secundare	35	7,4		33	2		
Limfadenite cervicale	38	8,1		38			
Intoxicație cu substanțe necunoscute	9	1,9			9		
Total	110	23,3		105	5		

Structura bolnavilor consultați în UPU după nozologii.

Total	2025		2024		2023	
	6740	%	7489	%	6897	%
Boli diareice acute (inclusiv TIA)	1280	19	1104	14,7	1240	17,9
Amigdalite purulente	803	11,9	1017	13,5	1601	23,2
IRA	701	10,4	802	10,7	1004	14,5
Gripa	700	10,4	400	5,5		
Mononucleoza infectioasa	242	3,6	92	1,2	68	0,9
Scarlatina	231	3,4	309	4,1	180	2,6
Pancreatita reactiva	101	1,5	121	1,6	201	2,9
Infectie adenovirala	88	1,3	41	0,54	12	0,1
Infectie enterovirala	248	3,7	536	7,15	161	2,3
Gastroduodenite acute	40	0,6	67	0,89	145	2,1
Pneumonii, Bronsita acuta	99	1,5	92	1,2	106	1,5
Oreion	41	0,6	44	0,6	30	0,4
Infectie CMV	521	7,7	607	8,0	1002	14,5
Dermatite alergice	212	3,1	308	4,3	304	4,4
Borelioza	63	0,9	53	0,7	12	0,1
Erizipel	40	0,6	29	0,4	6	0,08
COVID-19	202	3,0	707	9,4	110	1,5
Tusea convulsivă	67	1,0	220	2,9	31	0,4
Intepaturi de insecte	542	8,0	341	4,5	280	4,0
Infecția cu parvovirus	28	0,4	124	1,6	99	1,4
Reactii posvaccinale normale	19	0,3	19	0,3	4	0,05

investigație /procedură	2025	2024	2023	2022	investigație / procedură	2025	2024	2023	2022
Analiza generala a singelui	3939	7371	8841	1025	Fosfataza alcalina	16	77	86	133
Hemoglobina	613	1082	1386	1025	γGTP	26	110	132	153
Eritrocite	613	1082	1386	1025	Protrombina	5	8	26	53
Leucocite	613	1082	1386	1025	Fibrinogen	5	8	26	53
Hematocrit	613	1082	1386	1025	Trigliceride		38	-	-
Trombocite	613	1082	1386	1025	PCR		259	-	-
Leucoformula	613	1082	1386	1025	antiHAV IgM	2	7	153	3
VSH	168	1082	1386	913	Anti CMV IgM	13	19	30	38
An.generală a urinii	31	84	60	102	Anti CMV IgG	13	19	30	38
Acetona urinii	10	1	60	2	Anti EBV VCA IgM	12	23	31	41
Diastaza urinii	-	-	60	-	Anti EBV EA IgG	12	23	31	41
Urina Neciporenco	-	-	60	-	Anti EBV VCA Ig G	12	23	31	41
Protein total	72	195	158	159	Anti EBNA Ig G	12	23	31	41
Albumina	68	179	158	160	HBsAg	6	12	23	21
Ureea	109	243	178	185	antiHBs Ag	6	11	23	21
Creatinin	109	243	181	185	AntiHBcor Sum	6	12	23	21
Bilirubin	116	247	177	188	antiHBcor IgM	6	11	23	21
Glucoza/cu glucometru	116	259	178	185	AntiHCV sum	6	13	22	22
Pr.timol	-	-	-	29	TRD Ag SARS CoV2	506	2422	1300	2800
ALT	116	262	181	192	TRD Ag virus gripal	1128	360		
AST	116	262	182	192	TRD Ag streptococ	373	207		
Amilaza serica	120	261	182	215	TRD Ag campilobacter	-	50		
K	82	165	156	170	TRD Ag salmonela	-	50		
Na	82	202	156	170					
Ca	82-	202	156	170					
CL	82	161	156	170					
Fe	-	43	147	45					
Mg	17	2	26	10					

În 6740 cazuri, a fost necesară administrarea de tratament de urgență: antipiretice – 351, amestec litic - 254, desensibilizante - 81, corticoizi - 519, anticonvulsive (diazepam) - 31, spazmolitice (drotaverin - 40, papaverin – 39), etc.

De asemenea, au fost aplicate următoarele proceduri de prim ajutor sau examinări instrumentale:

- ❖ lavaj gastric - la 16 pacienții cu toxiinfecție alimentară, cu vome incoercibile,**
- ❖ USG abdominală – în 2 cazuri, când a fost necesar de a exclude o urgență chirurgicală,**
- ❖ Radiografia cutiei toracelui – la 32 pacienți, pentru a exclude pneumonie.**

Indicatorii calitatii serviciilor medicale prestate UPU 2025

1. Indicele de concordanta internare /externare:

*-nr.bolnavi cu diagnostic concordant internare-externare/nr.total de internari *100=5429/5442*100=*
99,76%

Divergenta dintre diagnosticul internarii si externarii vine in 13 cazuri.

2. Indicele de neconcordanță a diagnosticului de internare cu cel la 24 ore:

*Nr.bolnavi cu dg la internarecare nu concorda cu dg la 24 ore/nr.bolnavi internati *100=13/5442*100 =*
0,23%

3. Ponderea internarii bolnavilor pe urgenta **100%**

4. Ponderea reinternari timp de 30 zile -0 cazuri, nr. reinternari/nr. total internari*100=
0/5442*100=0.

5. Adresarea de către pacienți a plîngerilor **0**

6. Frecvența accidentelor la locul de munca **0%**

7. Frecvența reacțiilor adverse la medicamente **0%**

8. Frecvența accidentelor la pacienți **0%**

9. Corespunderea angajaților cerințelor de calificare profesională **100%**

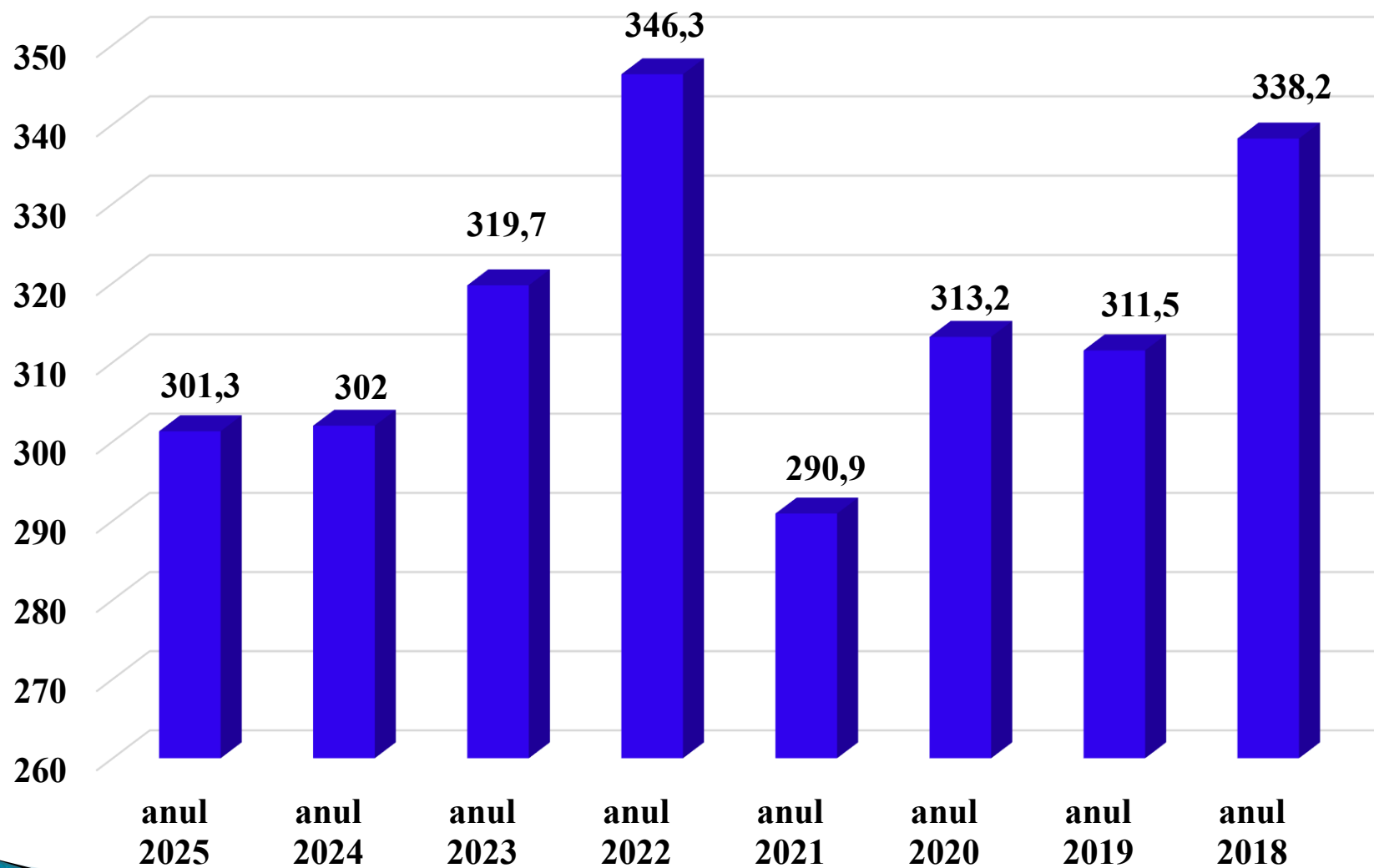
10. Funcționarea dispozitivelor medicale =**100%**

11. Nu au fost înregistrate cazuri de deces.

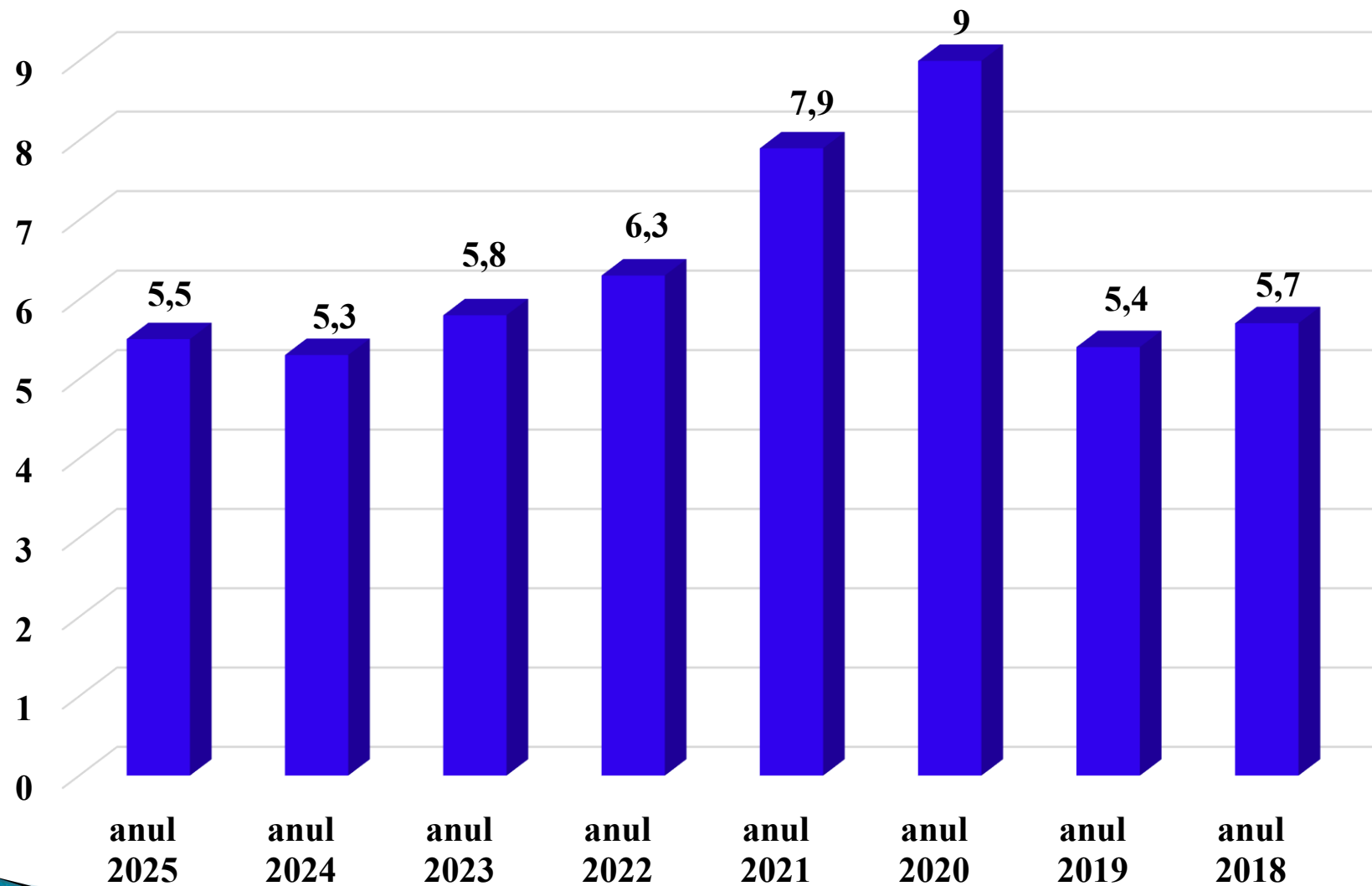
INDICII DE BAZĂ AI ACTIVITĂȚII IMSP SCMBCC pe anii 2019-2025

Indicii /anii	Anii						
	2019	2020	2021	2022	2023	2024	2025
Durata medie de utilizare a patului (zile)	311,5	313,2	290,9	346,3	319,7	302,0	301,3
Rotația patului (indice)	57,5	34,7	37,1	54,1	54,6	56,3	54,4
Durata medie de spitalizare (zile)	5,4	9,0	7,9	6,3	5,8	5,3	5,5
Letalitatea (indice abs)	1/0,01	0	0	0	1/0,02	0	0
Bolnavi internați (cifre abs)	5748	3469	3716	5414	5464	5636	5442
Bolnavi externați (cifre abs)	5775	3487	3686	5419	5419	5663	5429
Bolnavi transferați din s/reanimare în alte secții (cifre abs)	405	196	293	419	416	364	383

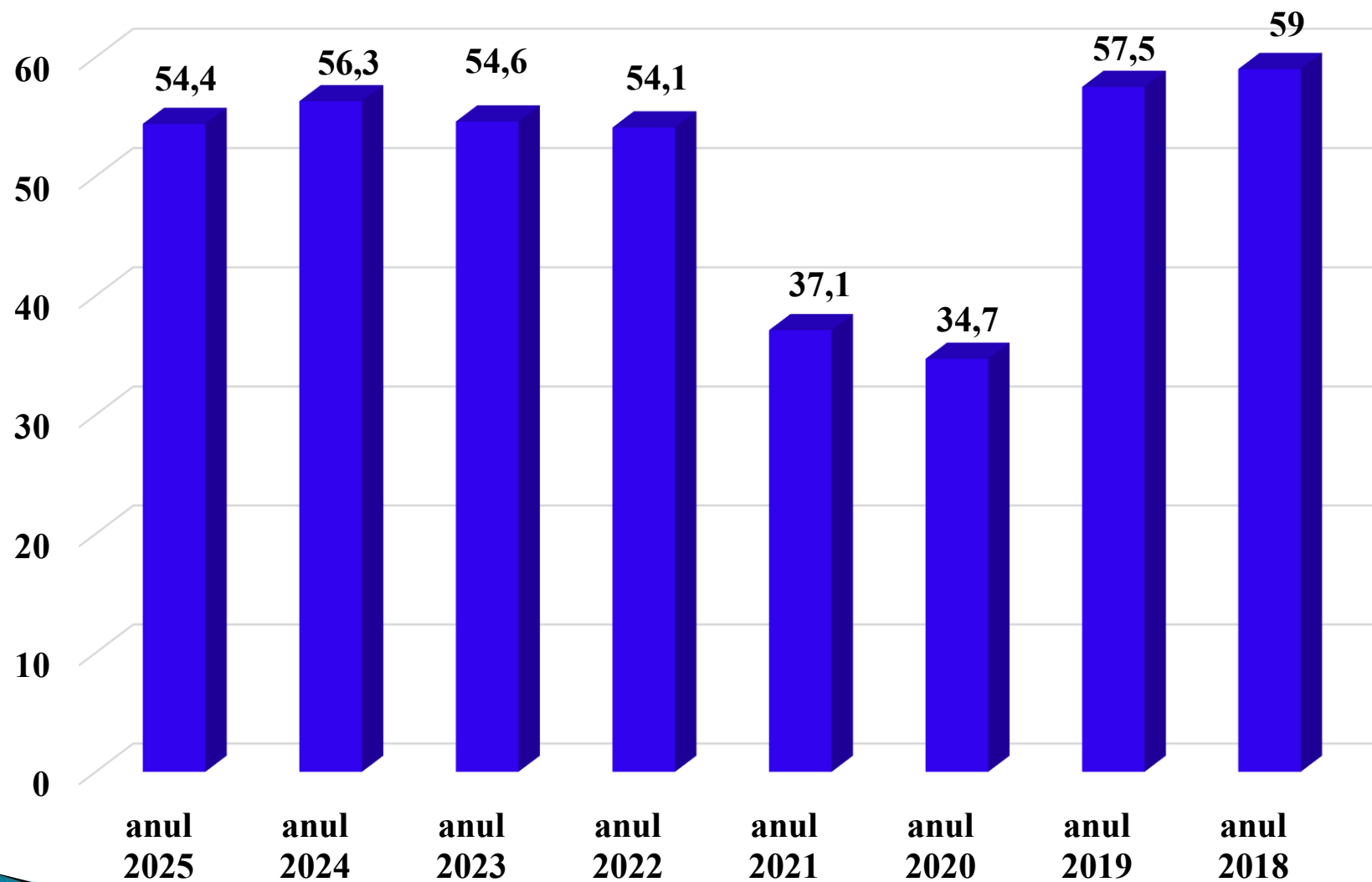
DURATA MEDIE DE UTILIZARE A PATULUI ANII 2025-2018



DURATA MEDIE DE SPITALIZARE ANII 2025-2018



RULAJUL PATULUI ANII 2025-2018



Nozol. spitalizate / anii	2020		2021		2022		2023		2024		2025	
	n	%	n	%	n	%	n	%	n	%	n	%
BDA, inclusiv:	292	8,4	377	10,2	1272	23,5	1917	35,3	2231	39,4	1993	36,7
Salmoneloza	11	0,3	21	0,6	34	0,6	76	1,4	105	1,8	110	2,0
Dizenteria	1	0,02	-	-	-	-	1	0,02	7	0,1	-	-
G/E/C (confirmate)	184	5,3	256	7,0	904	16,6	1363	25,1	1584	28,0	1472	27,1
TIA	96	2,7	75	2,0	187	3,4	336	6,2	269	4,7	229	4,2
IRV	-		24	0,7	147	2,7	140	2,6	263	4,6	167	3,1
Altele	-		1	0,02	-	-	1	0,02	3	0,05	15	0,3
Infecții aerogene, inclusiv:	3173	91,0	3271	88,7	4106	75,8	2824	52,0	2878	50,8	3006	55,3
Gripa, paragripa total	958	27,5	29	0,8	313	5,7	513	9,4	483	8,5	1048	19,4
IRA	271	7,8	109	2,9	289	5,3	360	6,6	420	7,4	395	7,3
Infecție adenovirală	-		2	0,05	42	0,7	69	1,3	36	0,6	48	0,9
Bronșite, bronhopn.	28	0,8	84	2,3	83	1,5	56	1,8	47	0,8	36	0,6
Amigdalite acute	141	4,0	187	5,1	527	9,7	827	15,2	800	14,1	651	12,0
Varicela/ encefalita	48	1,4	45/4	1,2/0,1	204/7	3,7	124/4	2,2	163/2	2,9	145/1	2,6
Infecția herpetică	6	0,1	12	0,3	13	0,2	34	0,6	51	0,9	54	0,9
Inf. meningococică	3	0,08	2	0,05	3	0,05	5	0,1	3	0,05	5	0,09
Tusea convulsivă	10	0,3	1	0,02	1	0,01	131	2,4	192	3,4	6	0,1
Inf.enter./meningite	13	0,4	459/7	12,4/0,2	89/1	1,6	353/21	8,5	217/5	3,9	274/16	5,0
Meningoenc., meningite	-		2	0,04	1	0,01	-	-	2	0,03	-	-
Oreion	2	0,05	4	0,1	9	0,1	6	0,1	5	0,08	7	0,12
Scarlatina	52	1,5	16	0,4	76	1,4	186	3,4	199	3,5	92	1,7
Mononucleoză infecțioasă	11	0,3	34	0,9	88	1,6	128/84	2,3	165	2,9	163/100	3,0
Borelioza	-	-	10	2,7	1	0,01	-	-	2	0,03	-	-
Rujeola	14	0,4	-	-	-	-	-	-	48	0,8	60	1,1
Altele	1	0,02	2	0,05	13	0,3	18	0,3	38	0,7	18	0,3
COVID-19	1585	45,4	1870	50,7	2279	42,0	635	11,7	496	8,7	377	6,9
Hepatite virale acute /A /B/C	1	0,02	1	0,02	1	0,01	-	-	2	0,03	1	0,01
Hepatita cu EBV	6	0,1	5	0,1	8	0,15	2	0,03	1	0,01	3	0,05
Infecția cu CMV	1	0,02	22	0,6	19	0,35	28	0,5	20	0,3	10	0,18
Maladii chirurgicale	5	0,1	4	0,1	6	0,11	16	0,3	20	0,3	20	0,36
Altele (neinfecțioase)	9		7	0,2	7	0,12	6	0,1	4	0,07	19	0,34
Total	3487	100	3750	100	5419	100	5433	100	5663	100	5429	100

Pe parcursul anului 2025, se denotă tendința de revenire la spectrul nozologiilor de spitalizare a pacienții în staționar, cu cel din perioada prepandemică.

Maladiile cu mecanism de **transmitere aerogen au constituit 55,3%**, comparativ cu anii precedenți (2024 – 50,8%; 2023 – 63,7%; 2022 – 75,8%; 2021 – 88,7%; 2020 – 91%; 2019 – 50,5%), ponderea infecțiilor **intestinale fiind 36,7%** (2024 – 39,4%; 2023 – 35,3%; 2022 – 23,5%; 2021 – 10,2%; 2020 – 8,4%; 2019 – 48%).

Din numărul total de bolnavii externați – **1048 (19,4%)** au constituit pacienții cu gripă și 1472 (27,1%) cu gastroenterocolită acută.

Vârsta copiilor a fost următoarea:

Vârsta/ anii	2021		2022		2023		2024		2025	
	n	%	N	%	n	%	n	%	n	%
0-1 ani	466	12,6	879	16,2	541	9,9	526	9,3	351	6,5
1-2 ani	447	12,1	489	9,0	569	10,5	525	9,3	522	9,6
2-5 ani	923	25,0	1344	24,8	1622	29,8	1784	31,5	1635	30,1
5-18 ani	1046	28,4	1922	35,5	2604	47,9	2807	49,6	2913	53,6
>18 ani	804	21,8	785	14,5	97	1,8	21	0,4	8	0,14
Total:	3686	100	5419	100	5433	100	5663	100	5429	100

În anul 2025, ca și anul precedent, se denotă o repartizare aproape uniformă dintre numărul de pacienți cu vârstă sub 5 ani – 2508 (46,3%), comparativ cu cei cu vârsta peste 5 ani (2921 – 53,7%).

Gravitatea maladiilor

Gravitatea maladiilor / anii	2021		2022		2023		2024		2025	
	abs.	%	abs.	%	abs.	%	abs.	%	abs.	%
Uşoară	88	2,4	18	0,3	0	0	1	0,01	0	0
Medie	3291	89,3	4933	91,0	4840	89,1	5114	90,3	4827	88,9
Gravă	307	8,3	468	8,6	593	10,9	548	9,6	602	11,1

Evoluția maladiilor

Evoluția maladiilor / anii	2021		2022		2023		2024		2025	
	abs.	%	abs.	%	abs.	%	abs.	%	abs.	%
vindecați	2115	57,4	3283	60,6	3527	64,9	3235	57,1	3375	62,2
ameliorați	1503	40,8	2101	38,8	1878	34,5	2393	42,2	1999	36,8
fără schimbări	65	1,8	33	0,6	16	0,3	22	0,4	47	0,8
cu agravare	3	0,08	2	0,03	11	0,2	13	0,2	8	0,2
deces	-	-	-	-	1	0,02	0	0	0	0

Internarea pacienților în STIR

Bolnavi internati in STIR din:	2021	2022	2023	2024	2025
De la domiciliu	190	380	348	301	330
Din secția I	22	9	14	8	8
Din secția 2	17	11	10	8	14
Din secția 3	16	12	7	11	15
Din secția 4	12	8	4	7	8
IMSP SCMC „V.Ignatenco”	29	6	2	3	3
IMSP SCMC N1	11	6	17	9	5
IMșiC	1	4	7	8	1
Instituții private (MedPark, Pediatria)	1	2	1	1	-
IMSP SCM Gh. Paladi	-	1	-	3	-
IMSP SCBI "T.Ciorba"	-	-	-	-	-
Raioane RM	15	9	9	5	-
Total	314	448	419	364	383

Direct de la UPU în secția de reanimare au fost spitalizați 330 (86,2%) pacienți, transferați din alte secții 44 (în 2024 – 34; 2023 – 34; 2022 – 41; 2021 – 68) pacienți.

Volumul investigațiilor medicale

Analize/anual		2025	2024	2023	2022	2021
Clinico-biochimice:		251864	252744	271965	256462	204629
	clinice	34390	34375	35394	27265	17441
	imunologice	9057	6007	7456	7005	15198
	biochimice	117343	121263	132261	124221	102903
	hematologice	91074	91099	96854	97971	69087
Bacteriologice		2187	2633	1945	1565	422
Serologice		20	-	272	112	36
PCR		29	184	132	15	12
Multiplex		204	171	-	-	-
Numărul de analize la un bolnav		47,2	45,1	49,7	47,3	55,5

Numărul de analize efectuate pe bolnav este în creștere nesemnificativă, ajungând la 47,2.

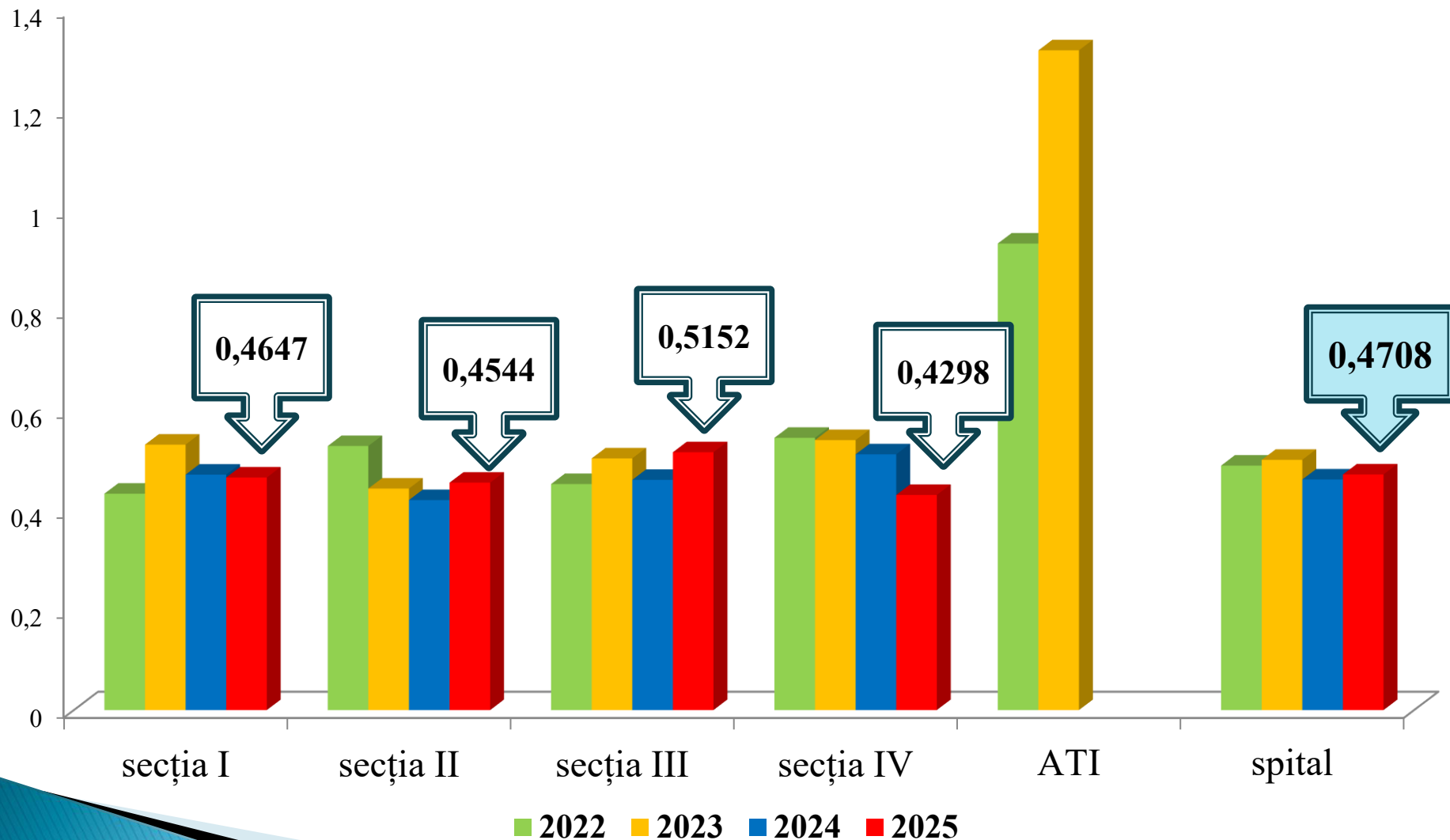
Valoarea ICM lunar pe parcursul anilor 2019-2025

	ianuari e	februari e	martie	aprilie	mai	iunie	iulie	august	septemb rie	octombri e	noiembrie	decembrie
Anul 2019	0,5293	0,4936	0,5047	0,5069	0,5150	0,5183	0,4838	0,4752	0,4764	0,5134	0,5140	0,4996
Anul 2020	0,6004	0,5913	0,5999	0,5782	0,6296	0,6055	0,5766	0,5914	0,5978	0,6587	0,6452	0,5742
Anul 2021	0,5996	0,5258	0,5036	0,5158	0,4848	0,4660	0,4098	0,4094	0,5421	0,5457	0,5777	0,4421
Anul 2022	0,5671	0,5661	0,5186	0,4673	0,4759	0,4424	0,4430	0,5562	0,5024	0,4545	0,4590	0,4170
Anul 2023	0,4122	0,4873	0,6403	0,5801	0,5034	0,4947	0,5260	0,4542	0,4729	0,4663	0,4989	0,4989
Anul 2024	0,4956	0,4395	0,4786	0,5100	0,4323	0,4538	0,4259	0,4309	0,3996	0,4145	0,4760	0,5648
Anul 2025	0,4892	0,4471	0,4611	0,5082	0,4608	0,4592	0,5413	0,4747	0,4563	0,4453	0,4488	0,4676

Valoarea ICM pe instituție în dependență secții

Secții	I	II	III	IV	Total
ICM	0,4647	0,4544	0,5152	0,4298	0,4708

Valoarea ICM anual pe spital și secții pe anii 2022-2025




CONCLUZII:

1. Pe parcursul anului 2025 la UPU, numărul de adresări și spitalizări a scăzut ne semnificativ cu 7,1% și 3,4%, respectiv comparativ cu anul precedent (2024).
2. Indicii de calitate a activității UPU (*Indicele de concordanta internare /externare; Divergenta dintre diagnosticul internării și externării; Ponderea internării bolnavilor pe urgență Ponderea reinternării timp de 30 zile*) reflectă o activitate eficientă, inclusiv în perioadele epidemice.
3. Indicii de bază care reflectă activitatea instituției sunt la același nivel ca și anul precedent, dar denotă un nivel înalt al asistenței medicale acordate:
 - *Durata medie de utilizare a patului (zile) – 301,3 zile în scădere cu 0,7 zile (conform ord. 100 MSRM – 310 zile)*
 - *Durata medie de tratament 5,5 zile (în creștere cu 0,2 zile)*
 - *Rulajul patului – 54,4 (în scădere cu 1,9)*
 - *Letalitatea – 0*

- 4. Maladiile cu mecanism de transmitere aerogen au constituit 55,3%, comparativ cu anii precedenți (2024 – 50,8%; 2023 – 63,7%; 2022 – 75,8%; 2021 – 88,7%; 2020 – 91%), ponderea infecțiilor intestinale fiind 36,7%. Din numărul total de bolnavii externați – 1048 (19,4%) au constituit pacienții cu gripă și 1472 (27,1%) cu gastroenterocolită acută.**
- 5. Ponderea formelor grave la pacienții spitalizați a crescut la 11,1% (9,6% în 2024) iar a formelor medii (88,9%). Externarea pacienților cu ameliorarea stării generale este de 36,8% în 2025 comparativ cu 42,2% în 2024, iar fără schimbări – 0,8% sau cu agravare – 8 (0,2%) fiind pacienții care au fost transferați în instituții medicale de nivelul III și un deces.**
- 6. ICM pe spital a înregistrat valoarea de 0,4708, fapt datorat specificului de codificare a patologiei infecțioase, corespunzător, atribuirii unui grup de validare.**

**ANALIZA ACTIVITĂȚII
ECONOMICO-FINANCIARE**



Veniturile acumulate de IMSP SCMBCC pe parcursul anilor 2025-2021

Resurse financiare/ Anii de referință	2025	2024	2023	2022	2021
Alocații CNAM	53 877 986	46 763 937	45 308 007	41 880 783	41 006 230
CNAM	1 932 269 (proiect Reparația secția 1)			1 499 863 (reparația acoperișului)	
Donatii	275 991	2 248 920	4 383 267	3 322 749	4 988 619
Fondatorul	1 905 955	2 410 449	1 151 336	1 122 550	1 208 036
TOTAL	57 992 201	51 423 306	50 842 610	47 825 945	47 202 885

Principala sursă de finanțare o reprezintă alocațiile CNAM cu o creștere constantă până la 53 877 986 lei în 2025.

În anul 2025 au fost alocate mijloace financiare din partea CNAM (1 932 269 lei) și Fondator (1 905 955 lei) pentru proiect investițional privind lucrările de reparație curente la secția 1.

Totodată din partea fondatorului s-au achitat compensație pentru închirierea spațiului locativ a tinerilor specialiști pentru doi lucrători – 30 645 lei.

▶ **Pe parcursul anului 2025 s-a procurat din sursele CNAM:**

- OMVSD – 109 054 lei
- Obiecte electrice – 22 765 lei
- Formulare – 38 942 lei
- Detergenți – 207 079 lei
- Mărfuri gospodărești – 101 384 lei
- Materiale de construcție – 28 146 lei
- Inventar moale – 66 828 lei
- Obiecte informaționale – 113 686 lei
- Rechizite de birou – 36 769 lei
- ▶ **Total - 724 653 lei**

▶ **Donații au fost primite de la: MOLDINDCONBANK, Centro Impex SRL, Agentia Nationala pentru Sanatate Publica, TOP-PHARMA SRL și alte instituții:**

- Mijloace bănești – 50 000 lei
- Medicamente – 207 800 lei
- Articole parafarmaceutice și medicale – 18 191
- ▶ **Total - 275 991 lei**

Numărul de pacienți planificați/tratați pe perioada anilor 2021-2025

Planificați/ tratați pacienți	2025	2024	2023	2022	2021
Planificați	5500	5600	5500	5600	5800
Tratați	5429	5663	5433	5419	3685

Statele de funcție aprobate pe anii 2021-2025

State funcție /perioada	2025	2024	2023	2022	2021
Medici	40,75	39,75	38,25	38,5	39,0
Personal medical mediu	75,75	75,75	77,25	77,5	78,5
Personal medical inferior	70,5	75,5	75,5	79,0	79,0
Alt personal	35,25	34,25	34,25	34,75	33,25
Total	222,25	225,25	225,25	229,75	229,75

Salariul mediu lunar 2021-2025

Categoria de personal/ salariu mediu lunar	2025	2024	2023	2022	2021
Medicii	24074,47	22932,36	19676,23	20695,64	23567,60
Personal medical mediu	14422,37	13032,17	11308,92	12054,82	12353,20
Personal medical inferior	8919,78	7739,02	6776,87	7216,02	8096,79
Alt personal	11678,32	10157,88	10075,19	8589,71	6474,87
Salariu mediu lunar pe spital	14098,36	12559,48	11096,27	11339,24	11976,79

Salariul mediu total a crescut considerabil, ceea ce indică o îmbunătățire generală în sectorul sănătății.

Cheltuielile planificate, efective și de casă pe anii 2024-2025

Articolul	2025			2024		
	plan	casa	efectiv	plan	casa	efectiv
Remunerarea muncii	36335552	34418644	35147217	31745838	31687556	31687556
Fondul social	8720532	8508741	8435332	7619001	7356747	7605013
Energia electrica	1205800	1016422	1037575	800576	657397	666450
Gaze naturale	1564664	1585567	1552457	1572970	1416379	1344177
Alimentația	1781923	1602527	1578149	1453727	1347801	1358318
Medicamente	2790610	2334162	2540600	2800164	2414689	2582667
Apă, canalizarea	257400	230528	230528	314760	242011	220186
Salubritatea	86650	91122	85201	86650	85972	85200
Servicii telefonie	11000	8394	8231	14000	9469	9421
Servicii de pază	56340	61035	56340	56340	51645	56340
Servicii metrologice	38757	38757	38757	55000	35079	30540
Analize de laborator	751897	757897	751897	716897	66215	552274
Deseuri medicale	72100	66611	65317	81950	78598	76048

Volumul serviciilor utilizate pe anii 2021-2025

Perioada	2025	2024	2023	2022	2021
Energie electrică, kw	229763	240672	203546	208941	213503
Gaze naturale, m ³	121070	112702	98217	104584	136611
Apă, m ³	8691	8881	12546	11833	9798

Comparativ cu anul 2024, în anul 2025 consumul de energie electrică a scăzut - utilizare mai eficientă a energiei, chiar dacă volumul activității medicale a rămas ridicat.

În 2025 se observă o creștere a consumului față de 2024, însă nivelul rămâne mai redus comparativ cu anul 2021, când s-a înregistrat cel mai mare consum. Această evoluție este influențată de condițiile climatice și de volumul activității spitalului.

Consumul de apă a continuat să scadă în 2025 comparativ cu 2024 și este semnificativ mai mic față de anii 2022–2023. Această reducere confirmă eficiența lucrărilor de reparație a rețelei de apă și o gestionare mai rațională a resurselor.

Costul zilei pat la medicamente și alimentare pe anii 2021-2025

Sursa de finanțare / anii	2025	2024	2023	2022	2021
Medicamente CNAM	85,67	81,60	75,23	66,65	69,91
Medicamente pe spital	100,78	94,70	109,78	99,03	207,70
Alimentația CNAM	53,83	42,92	46,64	27,26	24,15
Alimentația pe spital	53,85	43,11	46,82	34,22	24,15

Costul zilei-pat la medicamente CNAM a crescut constant, reflectând majorarea prețurilor la medicamente și extinderea necesarului terapeutic.

Se denotă o creștere progresivă a costului zilei-pat pe alimentație, determinată de îmbogățirea sortimentului de produse alimentare și diversificarea lor, extinderea categoriilor de persoane beneficiare de alimentație, dar și majorarea prețurilor la produse alimentare.


Creanțe la 01.01.2026 cu CNAM -1 446 707,73 lei.

Datorii creditoare la 01.01.2026 – 1 307 090,31 lei inclusiv:

- ✓ **Cheltuieli de personal – 903 430,83 lei**
- ✓ **Servicii comunale – 277 165,92 lei**
- ✓ **Medicamente – 10 799,82 lei**
- ✓ **Produse alimentare – 25 607,65 lei**
- ✓ **Servicii medicale – 50 539,47 lei**
- ✓ **Alte servicii – 39 546,62 lei.**

CONCLUZII:

- 1. În perioada 2021–2025, IMSP SCMBCC a înregistrat o creștere constantă a veniturilor, cu cel mai înalt nivel în anul 2025. Principala sursă de finanțare a fost CNAM pentru servicii medicale, care a asigurat stabilitatea financiară a instituției. Contribuțiile fondatorului au fost relativ constante și au susținut în special lucrările de reparație și îmbunătățirea condițiilor de activitate. Donațiile, deși în scădere în ultimii ani, au contribuit la acoperirea unor necesități importante.**
- 2. Cheltuielile instituției au fost gestionate eficient, fiind menținute sub control. Creșterea cheltuielilor salariale reflectă majorarea salariilor personalului, iar cheltuielile pentru medicamente și alimentație au fost relativ stabile și justificate de necesitățile pacienților.**
- 3. Contribuțiile Fondatorului au fost stabile, cu un impact semnificativ asupra îmbunătățirii infrastructurii spitalului, inclusiv lucrări de reparații capitale.**

4. Numărul de pacienți tratați a fost, în general, apropiat sau mai mare decât cel planificat, ceea ce demonstrează o bună utilizare a resurselor financiare și umane. Reducerea numărului de funcții aprobate indică un proces de optimizare a personalului, fără a afecta calitatea serviciilor medicale.
 5. Costul zilei-pat la medicamente și alimentație a crescut treptat, ca urmare a majorării prețurilor și a extinderii serviciilor oferite. Consumul de energie și gaze a fost corelat cu volumul de activitate, iar reducerea consumului de apă demonstrează eficiența lucrărilor de reparație realizate.
 6. La începutul anului 2026, instituția înregistrează creanțe față de CNAM, cât și datorii față de furnizori, însă acestea se află la un nivel gestionabil și nu afectează stabilitatea financiară.
- 

**STIMAȚI COLEGI, PENTRU EFORTUILE DEPUSE,
SUSTINERE ȘI AJUTORUL ACORDAT PE PARCURSUL
ANULUI 2025 ADUCEM MULȚUMIRI:**

- ❖ **Colectivului Spitalului Clinic Municipal de Boli Contagioase de Copii, precum și colaboratorilor Clinicii de Boli Infecțioase "Valentina Halitov"**
- ❖ **Companiei Naționale de Asigurări în Medicină**
- ❖ **Primăriei Chișinău, în special dlui Primar General Ion Ceban**
- ❖ **Consiliului de Administrație a SCMBCC, în special Dnei Liudmila Polodiuc**
- ❖ **Direcției Generale Asistența Medicală și Socială**
- ❖ **Ministerului Sănătății al Republicii Moldova**
- ❖ **Sponsorilor și donatorilor**